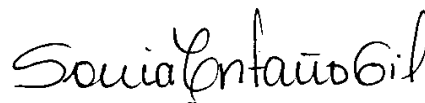


ASOCIACION MISION ACCION INTERNACIONAL
NIT 800.164.455-3
ESTADO DE SITUACION FINANCIERA A 31 DE DICIEMBRE 2023

CODIGO	NOMBRE CUENTA	SALDO FINAL	NOTA
1	ACTIVO		
11	EFFECTIVO Y EQUIVALENTES DEL EFFECTIVO	4.328.221	1
1105	Caja General	0	
1110	Moneda Nacional	4.328.221	
13	DEUDORES	4.040.919	2
1330	Anticipos y Avances	4.040.919	
	TOTAL ACTIVO CORRIENTE	<u>8.369.140</u>	
15	PROPIEDADES PLANTA Y EQUIPO MODELO COSTO	275.674.883	3
1504	Terrenos	20.776.400	
1516	Construcciones y Edificaciones	432.149.579	
1520	Maquinaria y Equipo	16.224.671	
1524	Equipo de Oficina	8.835.059	
1528	Equipo de Computacion y Comunicacion	52.098.580	
1592	Depreciacion acumulada	-254.409.406	
	TOTAL ACTIVO NO CORRIENTE	<u>275.674.883</u>	
	TOTAL ACTIVO	<u><u>284.044.023</u></u>	
2	PASIVO		
23	CUENTAS POR PAGAR	1.725.501	
2335	Cuentas por Pagar	1.725.501	
24	IMPUESTO RENTA	1.173.458	
2365	Retencion en la Fuente	403.458	
2401	Impuesto Renta	770.000	
	TOTAL PASIVO CORRIENTE	2.898.959	
	TOTAL PASIVO	<u>2.898.959</u>	4
3	PATRIMONIO		
31	Capital social	122.475.122	
32	Superavit de Capital	358.644.973	
36	Perdida del Ejercicio	-76.694.310	
37	Resultado Ejercicios Anteriores	-123.280.721	
	TOTAL PATRIMONIO	<u><u>281.145.064</u></u>	5



ELVIS FRANCO
Representante Legal



SONIA CASTAÑO GIL
Contadora Publica
Matricula No. 41,994-T

ASOCIACION MISION ACCION INTERNACIONAL

NIT 800.164.455-3

ESTADO DE RESULTADOS INTEGRAL DEL 1 DE ENERO AL 31 DE DICIEMBRE DE 2023

CODIGO	NOMBRE CUENTA		SALDO FINAL	NOTAS
4	INGRESOS			
41	INGRESOS OPERACIONALES			6
4195	DIVERSOS			
41950903	Donaciones Nacionales	22.692.000		
41950903	Donaciones Estados Unidos	252.239.575		
	TOTAL INGRESOS OPERACIONALES		274.931.575	
4295	OTROS INGRESOS			6
42950501	Aprovechamientos	881.790		
	TOTAL INGRESOS NO OPERACIONALES		881.790	
	TOTAL INGRESOS		275.813.365	
5	GASTOS			
51	OPERACIONALES DE ADMINISTRACION		63.196.464	7
5110	Honorarios	13.300.000		
5115	Impuesto Predial	2.666.000		
5120	Arriendo	6.850.000		
5125	Afiliacion y Sostenimiento	2.068.400		
5135	Servicios Publicos	984.465		
5160	Depreciaciones	29.886.700		
5195	Diversos	7.440.899		
5196	PROYECTOS ACCION INTERNACIONAL		283.634.988	7
519601	Accion Cazuca	112.777.270		
519602	Accion Ciudad Bolivar	113.478.574		
519603	Accion Sucre	57.379.144		
	TOTAL GASTOS OPERACIONALES		346.831.452	
53	GASTOS NO OPERACIONALES			8
5305	Financieros	3.312.101		
5320	Otros Gastos	1.594.122		
53	Impuesto Renta	770.000		
	TOTAL GASTOS NO OPERACIONALES		5.676.223	
	TOTAL GASTOS		352.507.675	
	RESULTADO DEL EJERCICIO		-76.694.310	



ELVIS FRANCO
Representante Legal



SONIA CASTAÑO GIL
Contadora Publica
Matricula No. 41.994-T

ASOCIACION MISION ACCION INTERNACIONAL
NIT 800.164.455-3
ESTADO DE SITUACION FINANCIERA A
31 DICIEMBRE 2023 2022

	2023	2022	VARIACION	%
ACTIVO	284.044.023	368.433.770	-84.389.747	-22,90%
EFFECTIVO Y EQUIVALENTES DEL EFFECTIVO	4.328.221	60.721.947	-56.393.726	-92,87%
Bancos cuentas cte moneda nacional	4.328.221	60.721.947	-56.393.726	-92,87%
DEUDORES	4.040.919	3.150.240	890.679	28,27%
Anticipos y Avances	4.040.919	3.150.240	890.679	28,27%
PROPIEDAD PLANTA Y EQUIPO MODELO COSTO	275.674.883	304.561.583	-28.886.700	-9,48%
Terrenos	20.776.400	20.776.400	0	0,00%
Construcciones Y Edificaciones	432.149.579	432.149.579	0	0,00%
Maquinaria y Equipo	16.224.671	16.224.671	0	0,00%
Equipo De Oficina	8.835.059	8.835.059	0	0,00%
Equipo Computacion Y Comunicac	52.098.580	51.098.580	1.000.000	1,96%
Depreciacion Acumulada	-254.409.406	-224.522.706	-29.886.700	13,31%
PASIVO	2.898.959	10.594.396	-7.695.437	-72,64%
CUENTAS POR PAGAR	2.898.959	10.594.396	-7.695.437	-72,64%
Costos Y Gastos Por Pagar	1.725.501	10.172.000	-8.446.499	-83,04%
Retencion En La Fuente	403.458	137.396	266.062	193,65%
Impuesto Renta	770.000	285.000	485.000	170,18%
PATRIMONIO	281.145.064	357.839.373	-76.694.310	-21,43%
Capital Social	122.475.122	122.475.122	0	0,00%
Supervit de Capital	358.644.973	358.644.973	0	0,00%
Resultado Del Ejercicio	-76.694.310	-15.131.595	-61.562.715	406,85%
Resultado Ejercicio Anteriores	-123.280.721	-108.149.127	-15.131.595	13,99%



ELVIS FRANCO
Representante Legal




SONIA CASTAÑO GIL
Contadora
Matricula 41,994-T

ASOCIACION MISION ACCION INTERNACIONAL
NIT 800.164.455-3
ESTADO DE RESULTADOS INTEGRAL
DEL 1o. ENERO AL 31 DE DICIEMBRE 2023 2022

	2023	2022	VARIACION	%
INGRESOS	275.813.365	277.796.527	-1.983.162	-0,71%
INGRESOS OPERACIONALES	274.931.575	277.252.429	-2.320.854	-0,84%
Donaciones Nacionales	22.692.000	31.615.000	-8.923.000	-28,22%
Donaciones Estados Unidos	252.239.575	245.637.429	6.602.146	2,69%
OTROS INGRESOS	881.790	544.098	337.692	62,06%
Aprovechamientos	881.790	544.098	337.692	62,06%
GASTOS	352.507.675	292.928.122	59.579.553	20,34%
OPERACIONALES ADMINISTRACION	346.831.452	289.355.760	57.475.692	19,86%
Honorarios	13.300.000	13.300.000	0	0,00%
Impuestos	2.666.000	2.250.000	416.000	18,49%
Arriendo	6.850.000	5.400.000	1.450.000	26,85%
Afiliacion Sostenimiento	2.068.400	1.470.500	597.900	40,66%
Servicios Publicos	984.465	247.999	736.466	296,96%
Depreciacion	29.886.700	31.090.216	-1.203.516	-3,87%
Diversos	7.440.899	3.209.724	4.231.175	131,82%
Proyecto Accion Internacional	283.634.988	232.387.321	51.247.667	22,05%
NO OPERACIONALES	5.676.223	3.572.362	2.103.861	58,89%
Financieros	3.312.101	2.689.183	622.918	23,16%
Otros Gastos	1.594.122	598.179	995.943	166,50%
Impuesto Renta	770.000	285.000	485.000	170,18%
RESULTADO DEL EJERCICIO	-76.694.310	-15.131.595	-61.562.715	406,85%



ELVIS FRANCO
Representante Legal



SONIA CASTAÑO GIL
Contadora
Matricula 41,994-T

ASOCIACION MISION ACCION INTERNACIONAL
ESTADO DE CAMBIO EN EL PATRIMONIO A 31 DICIEMBRE 2023

	2023	2022
SALDO INICIAL	357.839.374	372.970.969
Movimientos		
AUMENTOS	0	0
Variacion Resultado Ejercicio		
DISMINUCIONES	-76.694.310	-15.131.595
Variacion Resultado Ejercicio	-76.694.310	-15.131.595
VARIACION NETA	-76.694.310	-15.131.595
SALDO FINAL DICIEMBRE	281.145.064	357.839.374



ELVIS FRANCO
Representante Legal




SONIA CASTAÑO GIL
Contadora
Matrícula No. 41,994-T

ASOCIACION MISION ACCION INTERNACIONAL
ESTADO DE FLUJO DE EFECTIVO A DICIEMBRE 31 DE 2023

	2023	2022
FLUJOS DE FONDOS DE ACTIVIDADES DE OPERACION:		
<i>Deficit del Ejercicio</i>	-76.694.310	-15.131.595
Partidas que no afectan el efectivo		
Ingresos Años Anteriores		
Gastos Años Anteriores		
Depreciaciones y Amortizaciones	29.886.700	31.090.216
Efectivo generado en operación	<u>-46.807.610</u>	<u>15.958.621</u>
VARIACIONES EN CUENTAS OPERATIVAS:		
Variacion Deudores	-890.679	-1.079.948
Variacion Cuenta por Pagar	-7.695.437	-327.123
Variacion Impuestos		
Variacion Obligaciones Laborales		
Variacion Diferidos	0	0
TOTAL FONDOS USADOS POR ACTIVIDADES DE OPERACION	<u>-8.586.116</u>	<u>-1.407.071</u>
FLUJOS DE FONDOS DE ACTIVIDADES DE INVERSION:		
Aumento (Disminucion) Activos Fijos	-1.000.000	-16.556.365
TOTAL FONDOS USADOS EN LAS ACTIVIDADES DE INVERSION	<u>-1.000.000</u>	<u>-16.556.365</u>
FLUJOS DE FONDOS DE ACTIVIDADES DE FINANCIACION:		
Aumento en obligaciones financieras		
Variacion en otros pasivos		
TOTAL FLUJO DE FONDOS POR LAS ACTIVIDADES DE FINANCIACION	<u>0</u>	<u>0</u>
neto del efectivo en el período	-56.393.726	-2.004.815
Saldo de efectivo al comienzo del período	60.721.947	62.726.762
EFFECTIVO AL FINAL DEL PERIODO	<u>4.328.221</u>	<u>60.721.947</u>



ELVIS FRANCO
Representante Legal



SONIA CASTAÑO GIL
Contadora
Matrícula No. 41,994-T

ASOCIACION MISION ACCION INTERNACIONAL
REVELACIONES A LOS ESTADOS FINANCIEROS
A 31 DE DICIEMBRE DE 2023

ENTIDAD REPORTANTE

La ASOCIACION MISION ACCION INTERNACIONAL es una Entidad de carácter religioso, autónoma e independiente, vinculada espiritualmente a las demás confesiones evangélicas afines y miembros del Concilio de Acción Internacional Ministries, inscrita en la Cámara de Comercio de Bogotá, bajo el No. S0030564 del 9 de octubre de 2007.

La ASOCIACION MISION ACCION INTERNACIONAL, tiene como propósito, lapropagación del evangelio del Señor Jesucristo, organizar y desarrollar obras religiosas, sociales y educacionales con el fin de ayudar a las personas en el ámbito físico, intelectual moral y espiritual, siendo su principal foco la atención de niños en alto riesgo y sus familias en cooperación con Asociación y grupos cristianos y enviar misioneros de Colombia a otros países, hacer discípulos y desarrollas la comunidad

Naturaleza de las operaciones

La ASOCIACION MISION ACCION INTERNACIONAL, tiene su domicilio principal en la Diagonal 75 D 75 G 04 Sur

BASES DE PRESENTACIÓN DE LOS ESTADOS FINANCIEROS

La Asociación presenta sus estados financieros individuales de acuerdo con las Normas de Información financiera aceptadas en Colombia (NIF), reglamentadas mediante Decreto Único Reglamentario 2420 de 2015 y el Decreto 2496 de 2015, mediante el cual se establece el Régimen Reglamentario Normativo para los Preparados de Información Financiera que conforman el grupo 3 que comprende la Norma de Información Financiera para Microempresas.

Tomando como base las características propias de La Asociación y teniendo en cuenta que:

- No cuenta con una planta de personal superior a 10 trabajadores.
- Posee activos totales, por valor inferior a 500 salarios mínimos mensuales legales vigentes.
- Sus ingresos brutos anuales son inferiores a 6.000 salarios mínimos mensuales legales vigentes.

La Asociación se encuentra clasificada en el Grupo 3 y por tanto debe aplicar el marco normativo NIF para Microempresas.

Para el reconocimiento de los hechos económicos, se aplica la base de causación. Los hechos económicos se encuentran documentados mediante soportes de origen interno y/o externo.

Estos estados financieros han sido preparados sobre la base del modelo de costo histórico.

Moneda de Presentación

Los presentes estados financieros se presentan en pesos colombianos.

RESUMEN DE POLÍTICAS CONTABLES REPRESENTATIVAS

PRINCIPALES POLÍTICAS Y PRACTICAS CONTABLES

1. EFECTIVO Y EQUIVALENTE AL EFECTIVO

Incorpora la existencia en dinero con disponibilidad inmediata, en el transcurso normal de las operaciones de la Asociación y a los depósitos realizados, tanto en cuentas corrientes como en cuentas de ahorro.

Clasificación de partidas en corrientes y no Corrientes

La Asociación presenta sus activos y pasivos en el estado de situación financiera según su clasificación de corrientes o no corrientes.

Un activo o pasivo se clasifica como corriente cuando:

- Se espera realizarlo, se espera pagarlo, o se pretende consumirlo, en giro normal del negocio.
- Se espera realizar el activo o pagar el pasivo, dentro de los doce meses siguientes a la fecha del ejercicio sobre el que se informa, o
- El activo se trate de efectivo y equivalentes al efectivo.

La Asociación clasifica el resto de sus activos y pasivos, como no corrientes.

2. CUENTAS POR COBRAR

Corresponde a los derechos contractuales para recibir dinero u otros activos financieros de terceros a partir de actividades generadas, sobre las cuales debe determinarse su deterioro ante la incertidumbre de recuperación.

3. PROPIEDAD PLANTA Y EQUIPO

Esta política aplica para aquellos activos tangibles utilizados por la Asociación en su operación, o para propósitos administrativos, de los cuales se espera obtener beneficios económicos futuros, siempre que su vida útil probable exceda de un (1) año, entendiéndose ésta (vida útil), como el tiempo estimado de uso y evaluación de los factores necesarios

para estimar la operatividad del bien. Incluye las siguientes clases de propiedades, planta y equipo:

- Construcciones y Edificaciones.
- Terrenos.
- Equipo de Oficina.
- Muebles y enseres.
- Equipo de procesamiento de datos.

Las propiedades y equipos se reconocen como activo cuando se adquieren y se miden a su costo de adquisición, a medida que son utilizados, se transfieren al componente respectivo y se comienzan a depreciar al mes siguiente de su adquisición

Las partidas de propiedades, planta y equipo se miden al costo menos la depreciación acumulada.

Las adiciones, renovaciones y mejoras se registran en el costo del activo sólo si es probable que se obtengan los beneficios económicos futuros esperados y que dichos beneficios puedan ser medidos fiablemente.

4. CUENTAS POR PAGAR

Se reconocerán como cuentas por pagar las obligaciones de la Asociación con terceros, originadas en el desarrollo de sus actividades y de las cuales se espere a futuro, la salida de un flujo financiero fijo o determinable a través de efectivo, equivalentes al efectivo u otro instrumento

5. INGRESOS

Ingreso de actividades ordinarias: Es la entrada de los beneficios económicos, durante el periodo, surgidos en el curso de las actividades ordinarias de la Asociación, que da entrada a un aumento en el patrimonio, que no está relacionado con las aportaciones de los propietarios de ese patrimonio

6. GASTOS

Se reconoce un costo o gasto, en el momento que surge una disminución en los beneficios económicos futuros, relacionado con un decremento en un activo o un incremento en un pasivo que pueda medirse con fiabilidad

Así mismo, se reconoce como gasto, todas aquellas erogaciones que son necesarias para su funcionamiento en el giro normal de su actividad durante un período determinado, tales como laborales, administrativos, depreciaciones, entre otros.

NOTAS DE CARÁCTER ESPECÍFICO A DICIEMBRE 2023

NOTA 1. EFECTIVO Y EQUIVALENTES DEL EFECTIVO

A 31 de diciembre presenta un saldo de \$4.328.221, correspondiente al saldo de la cuenta bancaria de la asociación.

NOTA 2. DEUDORES

A 31 de diciembre presenta un saldo de \$4.040.919, corresponde a Avances y Anticipos entregados para compra Regalos Navidad el cual se encuentra legalizado con factura de fecha enero 2024

NOTA 3 PROPIEDADES PLANTA Y EQUIPO

Presenta un saldo de \$275.674.883 compuesto así:

	2023	2022
Terrenos	20.776.400	20.776.400
Construcciones Y Edificaciones	432.149.579	432.149.579
Maquinaria y Equipo	16.224.671	16.224.671
Equipo De Oficina	8.835.059	8.835.059
Equipo Computación Comunic	52.098.580	51.098.580
Depreciación Acumulada	-254.409.406	-224.522.706
	275.674.883	304.561.583

Durante esta vigencia se realizó la compra de un Video Beam por valor de \$1.000.000, la variación igualmente se ve afectada por la depreciación de los activos por el método de línea recta.

NOTA 4 CUENTAS POR PAGAR

Presenta un saldo de \$2.898.959

	2023	2022
Costos Y Gastos Por Pagar	1.725.501	10.172.000
Retención En La Fuente	403.458	137.396
Impuesto Renta	770.000	285.000
	2.898.959	10.594.396

Los costos y gastos por pagar se componen de saldo honorarios contables \$300.000, reintegro pendiente por pago de Impuesto predial \$1.374.000 y devolución por impuestos a proveedores por \$51.501.

La Retención en la fuente causada que se cancela en enero 2024 y la causación del Impuesto de Renta por \$770.000.

NOTA 5. PATRIMONIO

Presenta un saldo de \$281.145.064, con la siguiente composición.

	2023	2022
Capital Social	122.475.122	122.475.122
Supervit de Capital	358.644.973	358.644.973
Resultado Del Ejercicio	-76.694.310	-15.131.595
Resultado Ejercicio Anteriores	-123.280.721	-108.149.127
	281.145.064	357.839.373

NOTA 6 INGRESOS

Los ingresos totales ascendieron a \$275.813.365

	2023	2022
Donaciones del Extranjero	252.239.575	245.637.429
Donaciones Nacionales	22.692.000	31.615.000
Aprovechamientos	881.790	544.098
	275.813.365	277.796.527

Los Ingresos por donación corresponden a dinero recibos del extranjero desde Estados Unidos y entidades nacionales para el desarrollo del objeto social. Los aprovechamientos corresponden a mayores valores legalizados por \$881.790

NOTA 7. GASTOS OPERACIONALES

Los gastos Operacionales ascienden a \$346.831.452 con la siguiente composición.

Gastos Administracion	2023	2022
Honorarios	13.300.000	13.300.000
Impuestos	2.666.000	2.250.000
Arriendo	6.850.000	5.400.000
Afiliación Sostenimiento	2.068.400	1.470.500
Internet	984.465	247.999
Depreciación	29.886.700	31.090.216
Diversos	7.440.899	3.209.724
	63.196.464	56.968.439

Gastos Proyectos	2023	2022
Acción Cazuca	112.777.270	71.795.638
Acción Ciudad Bolívar	113.478.574	112.834.793
Acción Sucre	57.379.144	47.756.890
	283.634.988	232.387.321

Dentro de los Gastos de Administración se encuentran los Honorarios por servicios contables, se encuentran registrados los gastos de Impuesto Predial, Arriendo Oficina, Renovación Cámara de Comercio, Internet y la Depreciación.

Los gastos Diversos se encuentran gastos por Emolumentos, papelería, Combustible y transportes.

Los gastos de proyectos corresponden a las labores realizadas por los diferentes ministerios de la Asociación en Cazuca, Ciudad Bolívar y Sucre.

NOTA 8 GASTOS NO OPERACIONALES

Gastos No Operacionales	2023	2022
Financieros	3.312.101	2.689.183
Otros Gastos	1.594.122	598.179
Impuesto Renta	770.000	285.000
	5.676.223	3.572.362

Gastos financieros corresponde a los gastos bancarios, los impuestos asumidos por algunas retenciones en la fuente, y la causación del impuesto de renta,



ELVIS FRANCO
Representante Legal



SONIA CASTAÑO GIL
Contadora Pública
Matricula No. 41.994T